

ACCESSOIRES SERRURES

Gâches électriques



Compatible avec les serrures MODULOX, les serrures bi-réversibles CJ, les serrures réversibles GK.

Une impulsion électrique déverrouille la gâche, qui se libère en poussant le vantail et se réenclenche après ouverture de celui-ci.

Cette gâche à contact stationnaire invisible est livrée avec un joint anti-ruissellement.

A la norme CE, elle est prévue pour une alimentation électrique en 0,9 A (12 V CA) ou en 1,2 A (12 V CC).

Pas de polarité à respecter.

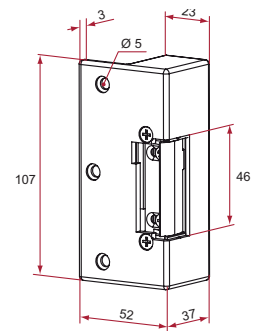
Gâche électrique applique portail

- Réversible.
- Boîtier zamak poudré.

Référence	Finition	Gencod 3661598	Cdt
GN791001	9016	01469 4	1
GN792001	9005	01471 7	1

Série renforcée (300Kg)

Référence	Finition	Gencod 3661598	Cdt
GN791005	9016	02249 1	1
GN792005	9005	02250 7	1



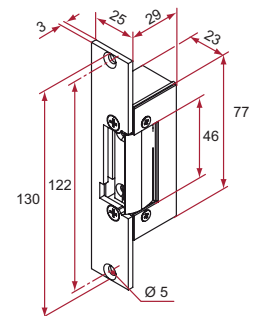
Gâche électrique encastrée portail

- Réversible.
- Têtière inox brut.

Référence	Finition	Gencod 3661598	Cdt
GN701001	brut	01468 7	1

Série renforcée (300Kg)

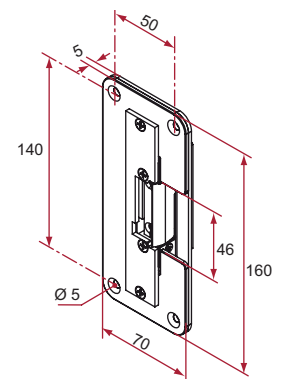
Référence	Finition	Gencod 3661598	Cdt
GN701005	brut	02248 4	1



Gâche électrique encastrée portillon

- Réversible.
- Têtière inox brut et plaque de recouvrement inox laqué.

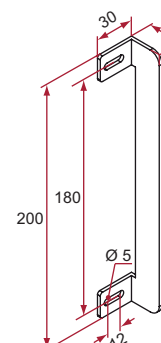
Référence	Finition	Gencod 3661598	Cdt
GN791002	9016	01470 0	1
GN792002	9005	01472 4	1



Butée portillon pour gâche électrique

- Réversible.
- Inox brut ou laqué.
- Pour gâche électrique encastrée.

Référence	Finition	Gencod 3661598	Cdt
GN401001	brut	01814 2	1
GN491001	9016	01815 9	1
GN492001	9005	01816 6	1



sur stock sur Cde sur devis

TIRARD

Tél. : 0 825 80 85 80 | Fax : 03 22 20 74 30