


# ASSEMBLAGE CADRES

## Embouts



### Les + produits

- + Anti-friction
- + Assemblage rapide

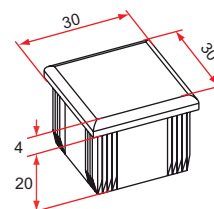
Montés en force dans les profilés (embouts), dans les pièces d'assemblage (bagues), ces pièces percées permettent de faire la liaison entre le cadre et les gonds Ø12. Les embouts sont en aluminium, en polyamide ou en cupro-aluminium pour les dimensions de profilés les plus courantes. Les bagues sont en laiton ou en polyamide. Les embouts lisses servent à obturer les profilés.

## Embout polyamide 30 x 30

- Polyamide
- Pour profilé 30 x 30

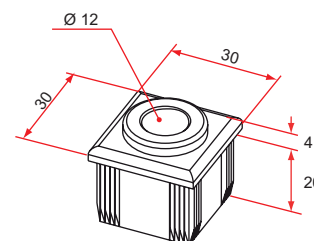
### Embout lisse

Référence	Finition	Gencod	Cdt
LJ591005	blanc	00663 7	50
LJ592005	noir	00676 7	50



### Embout percé

Référence	Finition	Gencod	Cdt
LJ591006	blanc	00664 4	50
LJ592006	noir	00677 4	50

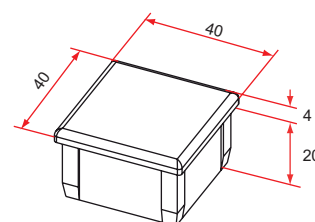


## Embout polyamide 40 x 40

- Polyamide
- Pour profilé 40 x 40

### Embout lisse

Référence	Finition	Gencod	Cdt
LJ591003	blanc	00661 3	50
LJ592003	noir	00674 3	50



### Embout percé

Référence	Finition	Gencod	Cdt
LJ591004	blanc	00662 0	50
LJ592004	noir	00675 0	50

