

SABOTS

Sabots automatiques



Sabot de portail à fermeture automatique, déverrouillage du vantail par manoeuvre du levier à l'aide du pied. Tampons amortisseurs. Trois points de fixation. Réglable pour s'adapter à l'épaisseur des vantaux. Conforme au paragraphe : Protection contre les mouvements non intentionnels et incontrôlés de la norme NF EN13241-1.

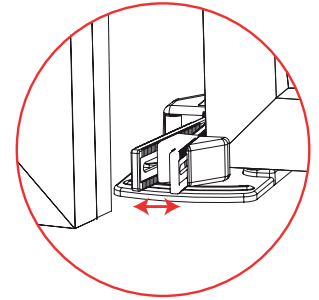
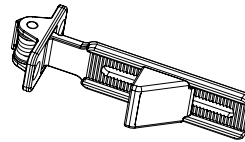
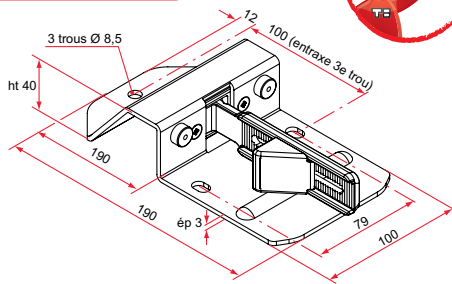


Les + produits

- + Esthétique
- + Réversible
- + Robuste



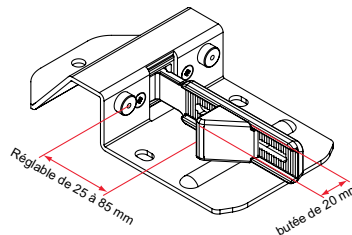
*Nouvelle semelle en tôle inox
Nouveau mécanisme réversible
Rappel à ressort renforcé.*



Sabot automatique tôle inox butée 20 mm

- Semelle inox hauteur 40mm, à visser ou à sceller (avec pattes de scellement non fournies).
- Bras cupro-aluminium.
- Butée composite.

Référence	Finition	Gencod	Cdt
QA401601	brut	3661598 04049 5	6

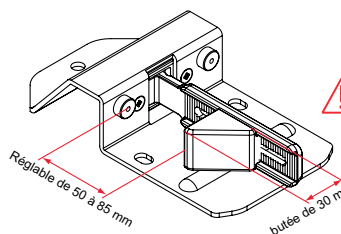


La butée de 30 mm a été particulièrement développée pour les profils comportant un rayon.

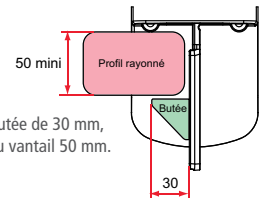
Sabot automatique inox butée 30 mm

- Semelle inox hauteur 40mm, à visser ou à sceller (avec pattes de scellement non fournies).
- Bras cupro-aluminium.
- Butée composite.

Référence	Finition	Gencod	Cdt
QA401602	brut	3661598 04050	6



Attention avec butée de 30 mm, épaisseur mini du vantail 50 mm.



Produits connexes

- Vis TH M8x60 P 51
- Rondelle Ø8 P 51
- Cheville à expansion M8..... P 52
- Patte à scellermt P 52

sur stock

sur Cde

sur devis



Tél. : 0 825 80 85 80 | Fax : 03 22 20 74 30