

Penture **ÉQUERRE** en **ACIER**

À commander chez **BURGAUD SAS**
Rue des Paludiers - Z.I. Les Mares
F-85270 Saint-Hilaire-de-Riez
E-mail : contact@idspe.tech
Tél : 02.51.55.12.16 / Fax : 02.51.54.62.01

Votre demande :

- Bon de commande
 Devis

Société : _____ Code client : _____

Contact : _____ Réf.commande : _____

E-mail : _____ Réf.chantier : _____

ÉTAPE 1 : Configurez votre produit (⚠ 1 fiche produit par article)

SECTION

- 30x3,5 39x3,5
 30x4,5 39x4,5
 34x3,5 40x6
 34x4,5 50x6



PERÇAGE

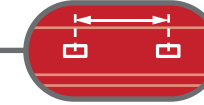
- Par défaut $\varnothing 7,5$ mm
ou $\varnothing 10,5$ mm (pour les longueur 50)
 Autre _____
 Non percé



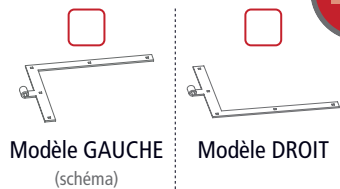
ENTRAXE et TROU

- Entraxe par défaut
 Entraxe spécifique

Position et nombres des trous pour :
L/H \leq 400 : 2 trous | 400 < L/H \leq 600 : 3 trous | 600 < L/H \leq 800 : 4 trous
800 < L/H \leq 1000 : 5 trous | 1000 < L/H \leq 1200 : 6 trous.
Le dernier trou se trouve à 60 mm au bout des branches quelque soit l'extrémité. 1 perçage dans l'angle.



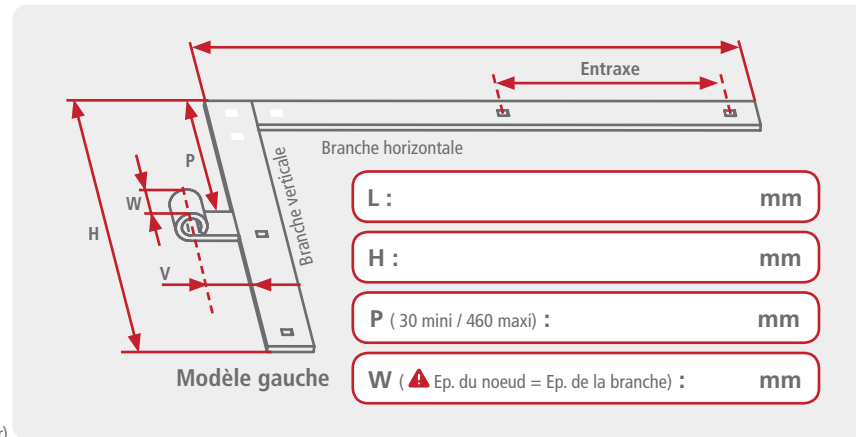
SENS



Ø DE L'ŒIL

⚠ Le diamètre de l'oeil doit être supérieur ou égal à 2 fois l'épaisseur

- $\varnothing 12$ Par défaut $\varnothing 14$ mm
 $\varnothing 16$ $\varnothing 18$ $\varnothing 20$ Autre
(nous consulter)

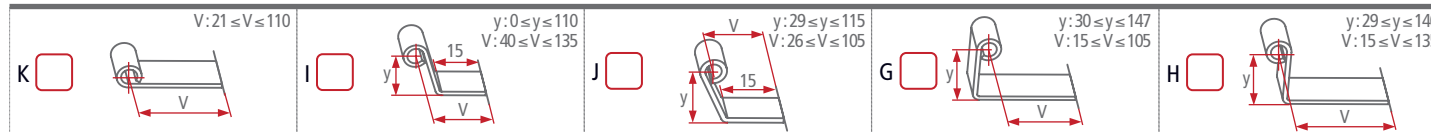


EXTRÉMITÉ

- Par défaut
 Largeur 30-34-39 uniquement
 Largeur 30-34-39 uniquement
 Largeur 34-39 uniquement



COUDAGE (Contraintes dimensionnelles indicatives nécessitant une validation par nos services.)



Contraintes dimensionnelles : y = _____ mm V = _____ mm



ÉTAPE 2 : Finalisez votre produit

- Brut Zingué (couche épaisse)
 Poudré Zingué + poudré
 Noir N9005 SAT (30%)
 Blanc B9016 BRI (80%)
 Multi-RAL _____
 Satiné (30%) ou Brillant (80%)

QTÉ
DÉLAIS



_____ Unité(s)



Cachet et signature du client